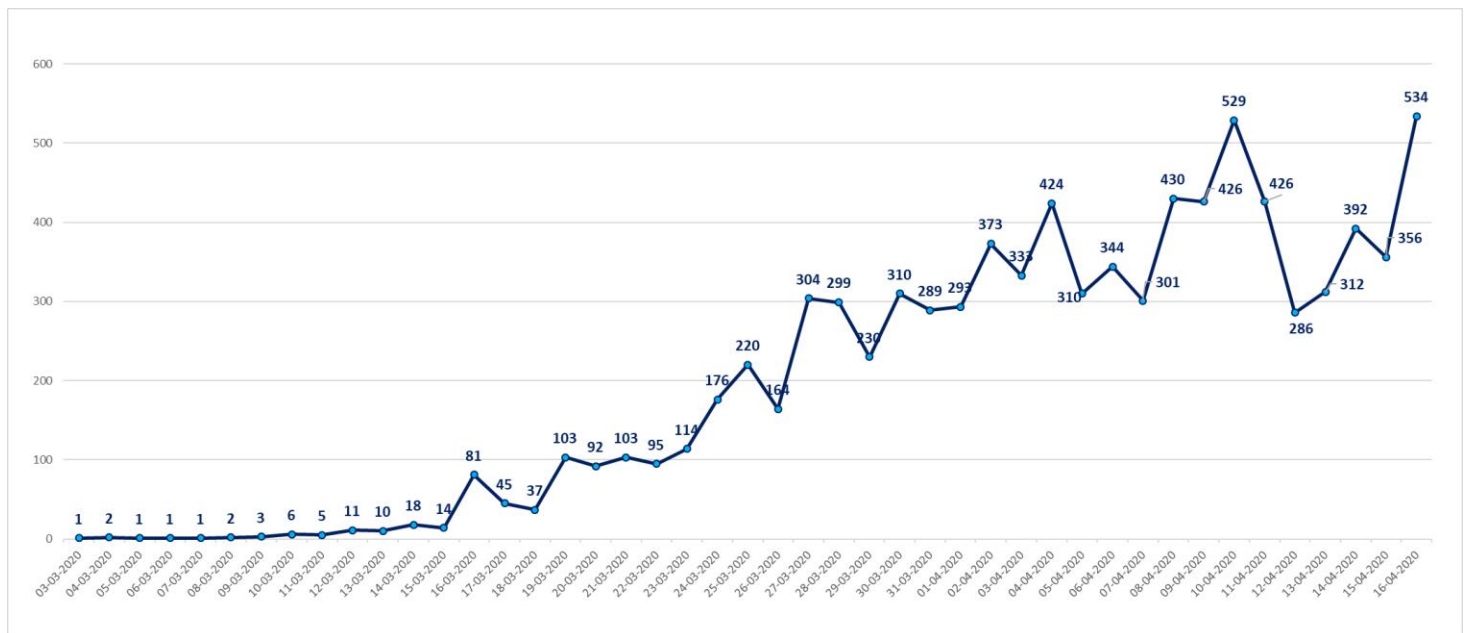


Casos confirmados de Coronavirus a nivel nacional

	Casos nuevos	Casos Totales	% Total	Fallecidos
Arica - Parinacota	5	129	1,46%	1
Tarapacá	4	66	0,75%	0
Antofagasta	16	192	2,18%	1
Atacama	0	13	0,15%	0
Coquimbo	2	68	0,77%	0
Valparaíso	31	330	3,75%	4
Metropolitana	348	4.682	53,16%	48
Libertador Bernardo O'Higgins	0	54	0,61%	0
Maule	15	167	1,90%	4
Ñuble	5	639	7,26%	10
Biobío	17	559	6,35%	2
Araucanía	56	882	10,01%	21
De los Ríos	3	153	1,74%	3
De los Lagos	9	399	4,53%	5
Aysén	0	7	0,08%	0
Magallanes	23	467	5,30%	6
Total	534	8.807	100%	105

* Información entregada por Seremi de Salud

Casos confirmados diarios



* Información entregada por Seremi de Salud

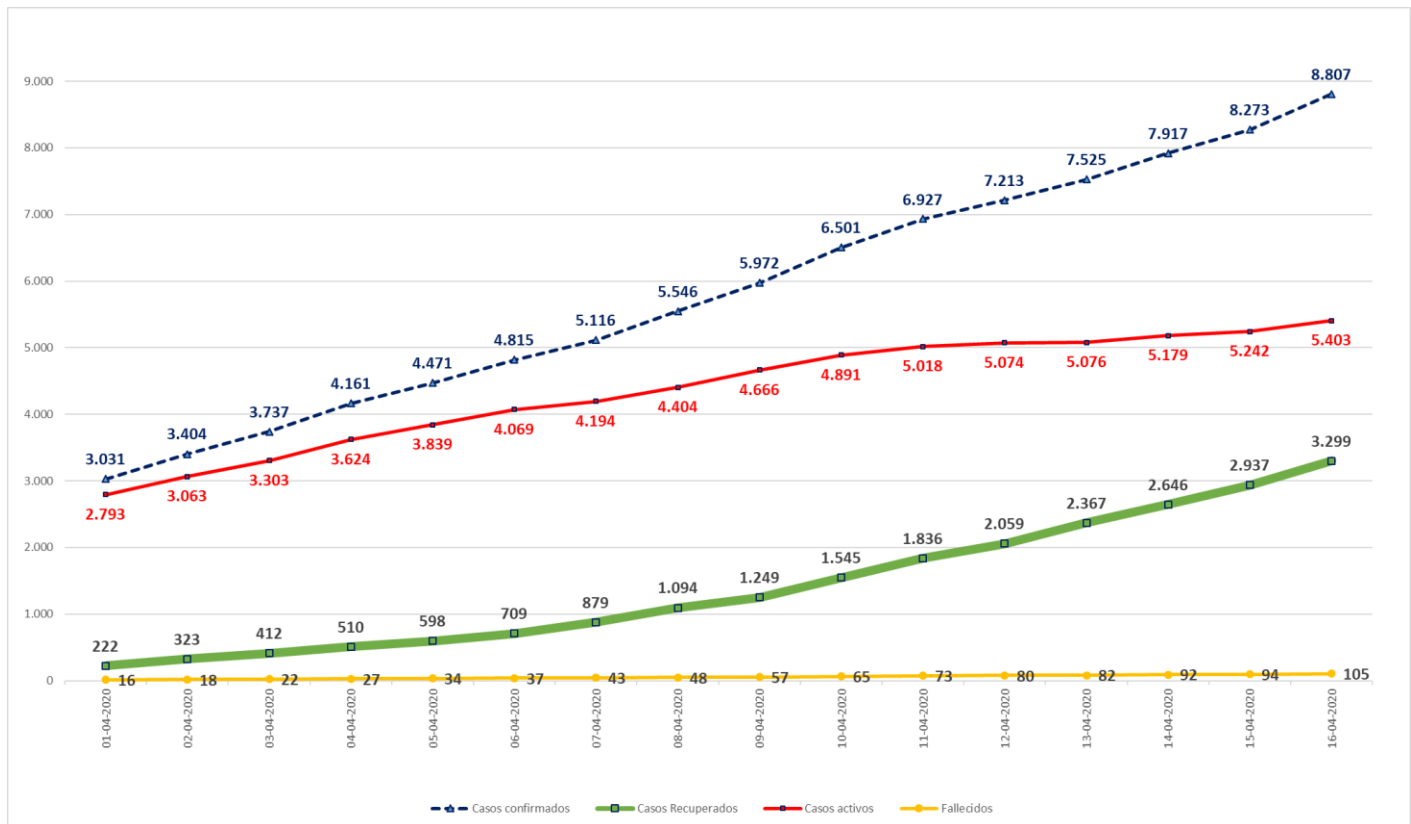
Reporte Coronavirus

16 de abril 2020

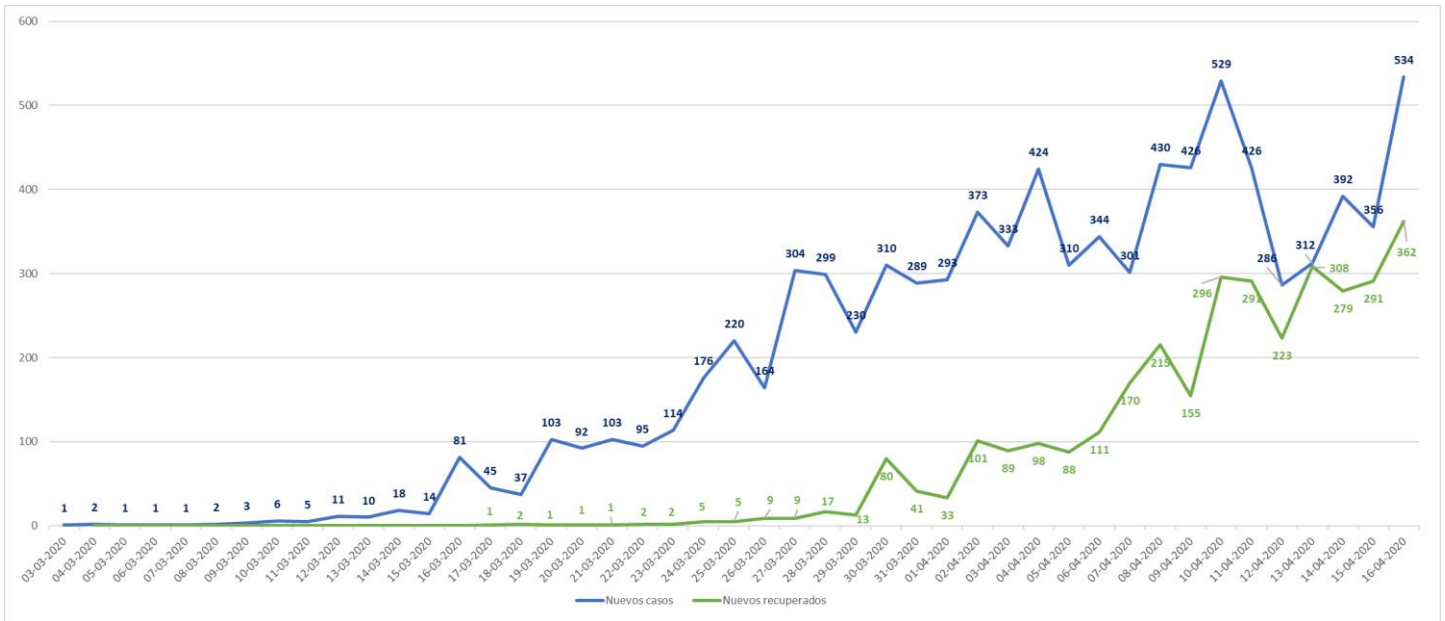
Ministerio de Salud

Casos confirmados totales, casos recuperados, casos activos y fallecidos

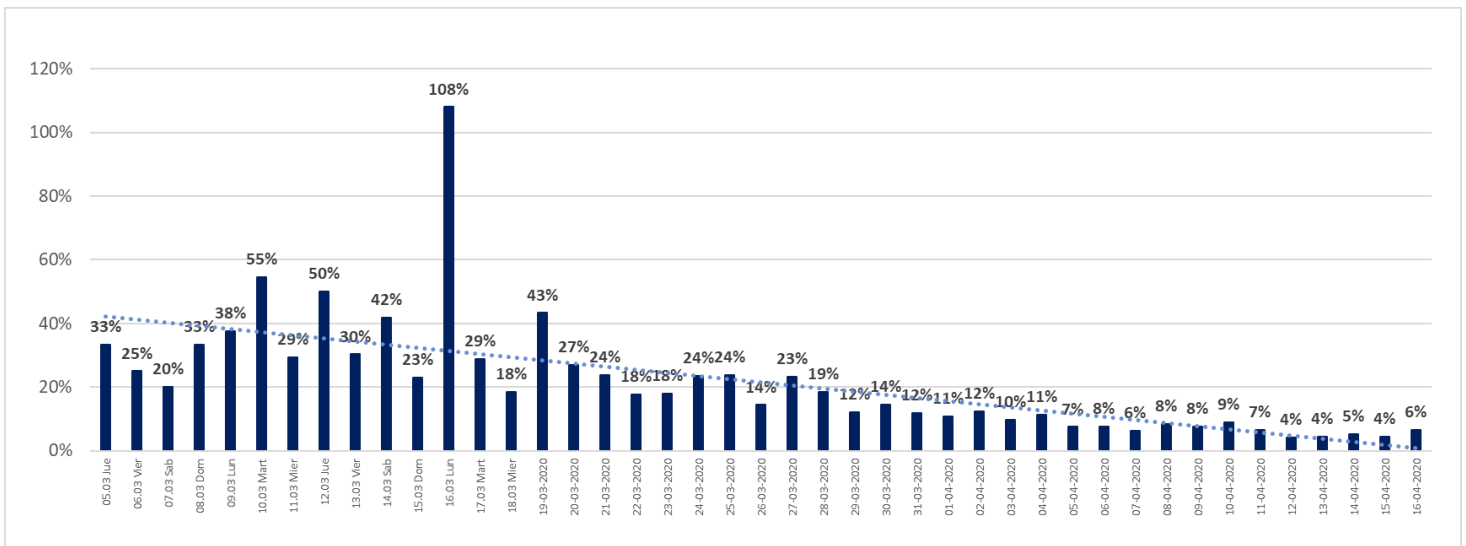
Fecha	Casos confirmados	Casos activos	Casos Recuperados	Fallecidos	Nuevos casos	Nuevos recuperados
01-04-2020	3.031	2.793	222	16	293	33
02-04-2020	3.404	3.063	323	18	373	101
03-04-2020	3.737	3.303	412	22	333	89
04-04-2020	4.161	3.624	510	27	424	98
05-04-2020	4.471	3.839	598	34	310	88
06-04-2020	4.815	4.069	709	37	344	111
07-04-2020	5.116	4.194	879	43	301	170
08-04-2020	5.546	4.404	1.094	48	430	215
09-04-2020	5.972	4.666	1.249	57	426	155
10-04-2020	6.501	4.891	1.545	65	529	296
11-04-2020	6.927	5.018	1.836	73	426	291
12-04-2020	7.213	5.074	2.059	80	286	223
13-04-2020	7.525	5.076	2.367	82	312	308
14-04-2020	7.917	5.179	2.646	92	392	279
15-04-2020	8.273	5.242	2.937	94	356	291
16-04-2020	8.807	5.403	3.299	105	534	362



Nuevos casos y nuevos recuperados diarios



Aumento % de casos nuevos confirmados a diario y tendencia



Reporte Coronavirus

16 de abril 2020

Ministerio de Salud

Exámenes PCR acumulados informados a nivel nacional, por tipo de establecimientos.

	# exámenes realizados	% total	# exámenes informados últimas 24 hrs
Instituto de salud pública	11.446	11,6%	260
Hospitales público	50.837	51,7%	3.948
Privados	36.141	36,7%	2.343
	98.424	100%	6.551

*Reportado por Epidemiología MINSAL

Exámenes PCR informados según laboratorios por región en últimas 24 hrs

Región	# exámenes informados
Arica	198
Tarapacá	30
Antofagasta	117
Atacama	29
Valparaíso	240
Metropolitana	4.356
O'Higgins	58
Maule	469
Ñuble	110
Biobío	408
Araucanía	246
Los Ríos	49
Los Lagos	139
Aysen	16
Magallanes	86
Total	6.551

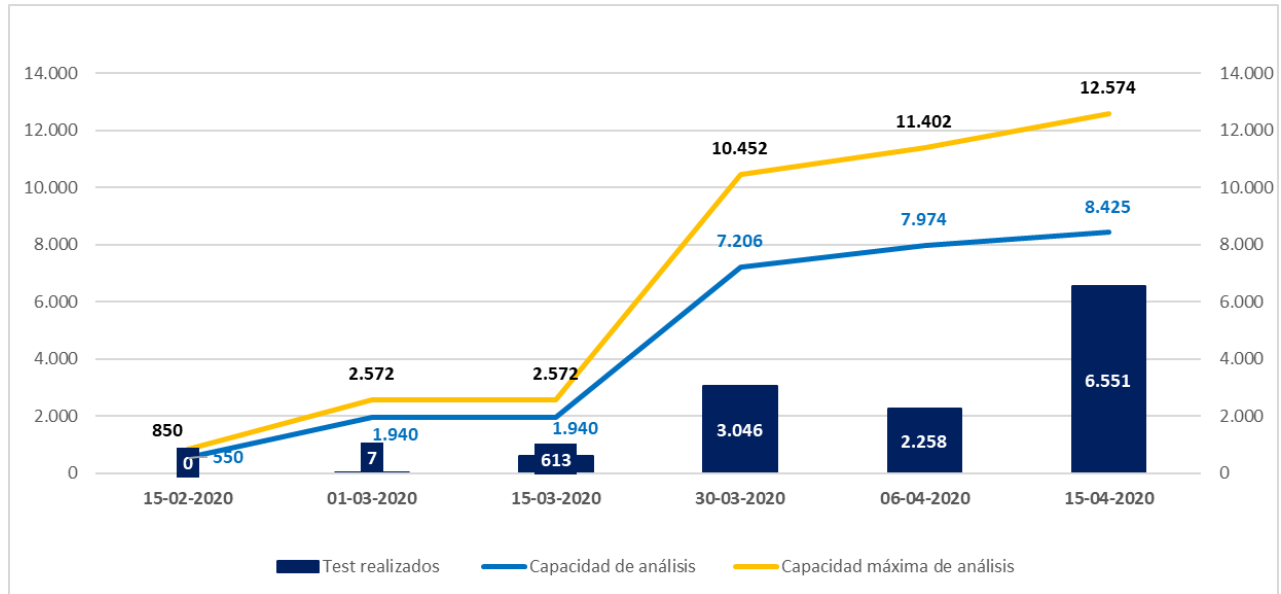
*Reportado por Epidemiología MINSAL

Exámenes PCR informados por días, acumulados y número de laboratorios que reportan

Fecha	# exámenes informados	# total de exámenes	# laboratorios que reporta
01-04-2020	2.898	38.040	23
02-04-2020	2.685	40.725	27
03-04-2020	3.405	44.130	36
04-04-2020	4.467	48.613	39
05-04-2020	3.343	51.956	37
06-04-2020	2.908	54.864	38
07-04-2020	2.258	57.122	32
08-04-2020	3.269	60.391	33
09-04-2020	7.962	68.353	42
10-04-2020	4.444	72.797	37
11-04-2020	3.577	76.374	27
12-04-2020	5.897	82.271	41
13-04-2020	2.764	85.035	31
14-04-2020	2.759	87.794	37
15-04-2020	4.079	91.873	37
16-04-2021	6.551	98.424	43

*Reportado por Epidemiología MINSAL

Red de laboratorios PCR SARS Cov-2



Fechas	15-02-2020	01-03-2020	15-03-2020	30-03-2020	06-04-2020	15-04-2020
Laboratorios operativos	1	7	7	39	48	55

Sistema Integrado Covid 19, camas de unidades de cuidados intensivos (UCI)

Total de ventiladores	1.582	Ventiladores disponibles	569	Ventiladores ocupados	1.013
-----------------------	--------------	--------------------------	------------	-----------------------	--------------

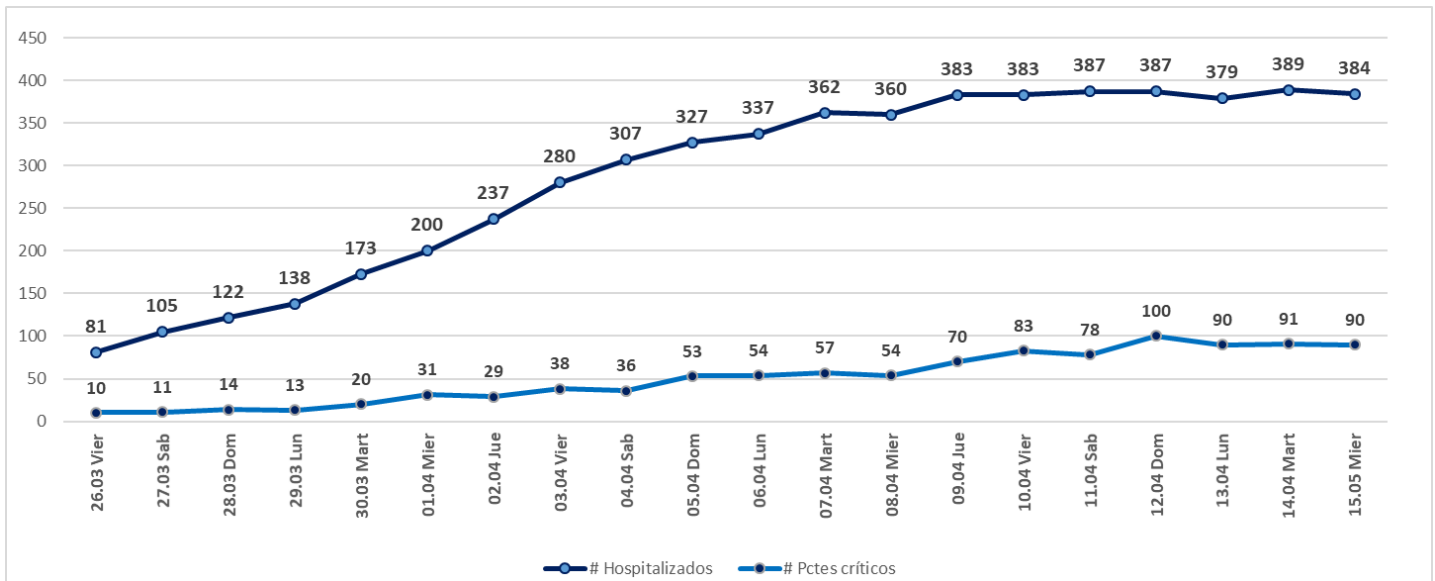
Hospitalización en unidades de cuidados intensivos (UCI) de pacientes Covid 19

Región	# pacientes	% total
Arica	6	1,56%
Tarapacá	0	0,00%
Antofagasta	5	1,30%
Atacama	1	0,26%
Coquimbo	0	0,00%
Valparaíso	18	4,69%
Santiago	196	51,04%
O'Higgins	4	1,04%
Maule	13	3,39%
Ñuble	12	3,13%
Biobío	30	7,81%
Araucanía	47	12,24%
Los Ríos	7	1,82%
Los Lagos	27	7,03%
Aysén	0	0,00%
Magallanes	18	4,69%
Total	384	100%

Tramos de edad	# pacientes	% total
≤ 39 años	41	10,68%
40 a 49 años	43	11,20%
50 a 59 años	103	26,82%
60 a 69 años	111	28,91%
≥ 70 años	86	22,40%
Total	384	100%

* Pacientes reportados durante el día anterior

Hospitalización diaria en unidades de cuidados intensivos (UCI)



Reporte Coronavirus

16 de abril 2020

Ministerio de Salud

Pacientes fallecidos por grupos etarios

Tramos de edad	# pacientes	% total	% agrupado
≤ 39 años	3	2,86%	2,86%
40 a 49 años	2	1,90%	1,90%
50 a 59 años	6	5,71%	5,71%
60 a 69 años	14	13,33%	13,33%
70 a 79 años	32	30,48%	76,19%
80 a 89 años	38	36,19%	
≥90	10	9,52%	
Total	105	100%	100%

Casos Coronavirus COVID-19 en Chile

16 de abril 2020

